


Logopédiai fejlesztés- 1. osztály

Készítette: Kaprényi Regina

1. Ajak- nyelvgyakorlatok- utánozd az állatokat!



2. Auditív fejlesztés

Hosszú-rövid szavak

Feladat: A szülő a gyerekeknek különböző hosszúságú szavakat mond. A gyermek feladata, hogy döntsék el, hosszabb vagy rövidebb szót hallottak-e. Amennyiben rövid szót hallottak, rövid papírcsíkot tesznek maguk elé, ha hosszabb szót hallottak, hosszú papírcsíkot raknak ki.

Rövid szavak: Egy szótagú szavak, pl.: üt, kő, fű, só, hab, dob, lap, néz, vág, tép, csap...

Hosszú szavak: Négy-három szótagú szavak, pl.: napraforgó, cserebogár, csokoládé, karalábé, kelkáposzta, hajszárító, gyerekágy, denevér, elefánt, napernyő, királyfi, telefon, víziló, bábszínház, tolltartó...

3. Hangfejlesztés- NY hang

OTTHONI GYAKORLÁS – ARTIKULÁCIÓ

Teljesítsd MINDENNAP a feladatokat

| HÉTFŐ | KEDD | SZERDA | CSÜTÖRTÖK | PÉNTEK | SZOMBAT | VASÁRNAP |
|---------------------------------------|---|--------------------------|---|---|--------------------------------------|------------------------------------|
| Mondd ki 5x, miközben körbe fordulsz! | Énekelj el 5x szép hangon, majd 5x vicces hangon! | Mondd el 5x a konyhában! | Mondd el 5x mérgesen, majd 5x kedvesen! | Keress rá youtube-on, nézz meg egy videót róla! | Vedd fel videóra, ahogy 5x elmondod! | Alkoss szomorú történetet belőlük! |

Rögzítősor:

INY-ÉNY-ENY-ÁNY-ANY-ONY-ÖNY-UNY-ÜNY

Szóbank:

- iny, edény, gödény, kémény, kőkény, kötény, legény, mellény, élőlény, vetemény, köpeny, öltöny, függöny, kapitány, dohány, lány, vágány, villány, puttony, pagony, állvány

4. Hangfejlesztés- R hang

OTTHONI GYAKORLÁS – ARTIKULÁCIÓ

Teljesítsd MINDENNAP a feladatokat

| HÉTFŐ | KEDD | SZERDA | CSÜTÖRTÖK | PÉNTEK | SZOMBAT | VASÁRNAP |
|---|------------------------------------|--|---|--|---|----------------------------------|
| Mondd ki 5x, miközben egyhelyben szökdepsz! | Suttogd el 5x, majd kiabáld el 5x! | Mondd el 5x valakinek telefonon keresztül! | Rajzolj le legalább egy szót ezek közül! Meséj az elkészült alkotásodról! | Keress rá interneten, nézz meg 5 különböző képet róla! | Vedd fel a hangodat, ahogy 5x elmondod! | Alkoss vidám történetet belőlük! |

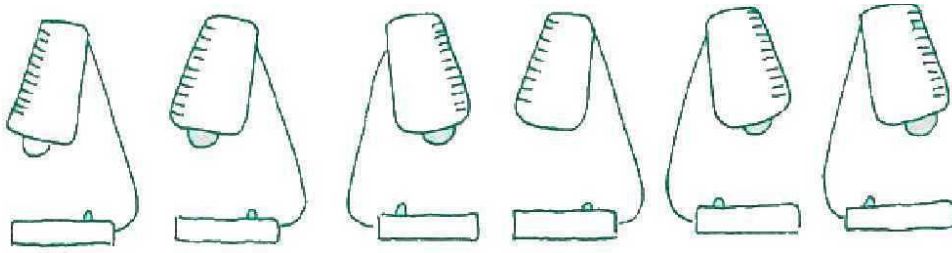
Rögzítősor:

RÁ-RA-RE-RO-RÖ-RÉ-RU-RÜ-RI

Szóbank:

- rádió, rakéta, retek, róka, robot, répa, rugó, rügy, nád, rák, rózsa, rab, rongy, ragasztó, régi, rossz, rigó, rágó, rács, rizs, rongy


5. Meixner olvasólapok – Ú hang-betű egyeztetés



ú ú a ú i ú i a ú a e ú a ú e ú i

a ú e a ú i ú e a ú a ú a e i e ú

s l s m t l v s t v l s v l t v m



im

il

is

it

iv

am

al

as

at

av

em

el

es

et

ev


úm

úl

ús

út

úv



6. B-D betűcsere- dobj két dobókockával! Keresd meg, melyik szót dobtad. Vajon B vagy D betű illik oda?

b vagy d?



| | li_a _úza ze_ra _aru ren_ zöl_ | | | | | |
|--|---|--|--|--|--|--|
| | tér_ gör_e ke_v ko_ra tá_la _ivat | | | | | |
| | hol_ ra_ló ra_ír ro_ot veré_ tu_ós | | | | | |
| | gom_ pe_ál tá_or _ohóc ron_a _orsó | | | | | |
| | ka_át gö_ör cso_a rövi_ föl_ vö_ör | | | | | |
| | me_ve göm_ er_ó gom_a em_er zse_ | | | | | |

7. Komplex szövegértés, figyelem

Anya olvassa a mesét! Feladat:

- a) Tapsolj, ha KAMILLA nevét hallod!
- b) Tapsolj, ha a BUKTA szót hallod!
- c) Tapsolj, ha nevet hallottál!

A gyerekek mozgásállapotától függően játszhatjátok úgy is, hogy tapsolás helyett, le kell guggolni és gyorsan felállni, ha elhangzott a célszó, vagy páros lábbal egyet helyben ugrani esetleg minden alkalommal ugrani egyet előre.

Buktamese

Egyszer volt hol nem volt élt a világban egy királylány, akit úgy hívtak.....hogyan is na csak eszembe jut, ha segítetek: K A M I L L A. Ki tudja leghamarabb megmondani? Nos, igen Kamilla. Kamilla királylányt minden nap szolgálók hada vette körbe. Kényeztették, öltöztették, tejben-vajban füröszttették. Vidáman telt minden napja.

Egyik reggel hatalmas zokogásra ébredt a palota. Kamilla királykisasszony zokogott nagykeservesen. Szaladtak a szolgálók a királyért, a király meg szaladt Kamillához.

- Miért sírsz olyan keservesen kedves kicsi Kamillám? Mondd el édesapádnak mi a bajod?
- Jaj! Jaj! Édesapám nagy az én bajom.....brühühü.....nem kaptam ma reggelire buktát.
- Ha csak ennyi a baj ezen könnyen segíthetünk - válaszolta a király.

Szaladt is nyomban a szakácshoz. Kiadta parancsba.

- Ebédre bukta süljön legalább 30 tepsivel.

Futott a szakács a konyhába s hívta a kuktákat.

- Süssetek buktát ebédre! 10 tepszi lekváros buktát, 10 tepszi túros buktát, 10 tepszi mákosat.

Szaladtak a kukták. Befűtötték a kemencéket, elővették a gyúródeszkákat. Szállt a liszt, illatozott lekvár, izott a kemence. Kelemen kukta, lekváros buktát sütött, Tibi kukta túros buktát készített, a mákosat pedig Karcsi kukta töltötte. Egy óra sem telt bele, megsült a sok bukta.

Szaladt a szakács a királyhoz egy nagy tálca melegen illatozó buktával. A király pedig szaladt Kamillához a tálccával.


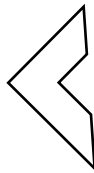



- Itt van a sok finom bukta Kamilla. Nem kell már sírnod miatta. Ez itt lekváros, ez túros, ez pedig mákos bukta.

Kamilla éppen csak egy pillantást vetett a sok finomságra és azt mondta:

- De édesapám, hiszen én nem is szeretem a buktát.

Így történt, hogy aznap az egész palota buktát ebédelt. Ki lekváros buktát, ki túrosat, ki pedig mákosat.

2.) Rajzolj buktákat a tepsikbe!



3.) Találd meg a kakukktojást! Karikázd be! Mondd ki a képek nevét! Írd a képek alá mit ábrázolnak!

a)



b)



4.) Kukta vagy nem kukta! Anya/apa olvassa a neveket. Amikor az egyik kukta nevét hallottad, így válaszolj: Igen, kukta. Amikor olyan nevet hallottál, aki nem az, így válaszolj: Nem kukta.

Karikázd be a kukták nevét!

KAMILLA TIBI LALI MARCI KARCSI TIBI KELEMEN KAMILLA SANYI FERI KELEMEN
 KELEMEN KOLOS MIKES LAJOS MARCSI TIBI BENEDEK KARCSI FERCSI TERI TIBI
 KELEMEN SALAMON KARCSI TIBI EDE KEMENES ESZTER TERKA KELEMEN KARCSI
 TIBI KARCSI BENEDEK KELEMEN KARCSI TIBI KAMILLA

5.) Minden sorban karikázd be a buktákat!



6.) Töltsd meg a kosarat és a tálcát péksüteményekkel! Kösd a helyére az összes képet! Amelyik péksütemény nevében a kakas hangját hallod a kosárba kerüljön, amelyik nevében az autó hangját hallod, azt tedd a tálcára! Írd a képek nevét a helyükre!



K



T

