

Szakterület: logopédia

csoport: KÉF-16 év


Fejlesztendő terület: hangfejlesztés

Tananyag: Egyszerű hangkapcsolások képolvasással (p + magánhangzók)

Fejlesztendő területek: hallási figyelem, differenciáló kép. fejl., artikuláció

Készítette: Oroszi Ágnes-logopédus

Bajai EGYMI

Ismételjük át az A  és a P, mint  hangokat!

-leejted az állad

-a nyelved nem mozog, pihen a szádban

-az ajkaid kerekednek.

- két ajkad zárod

- nem morog a torkod

- két ajkad „szétpattintod” levegővel

1. feladat: Ejtd ki a képeknek megfelelően a hangpárokat!

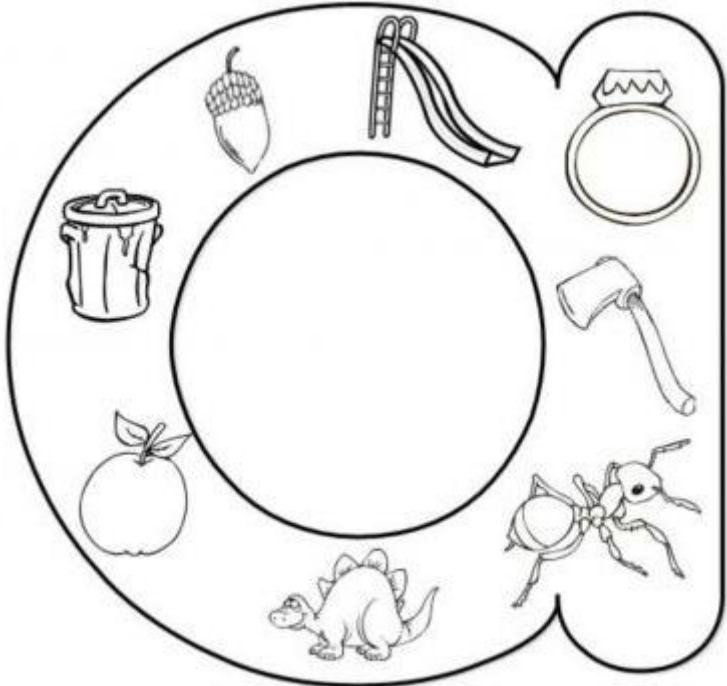




2. feladat: Színezd ki azokat a képeket, amelyekben hallod az




hangot!



3. feladat: Most a



hangját keresd!




4. feladat: Végezetül nézzünk néhány szót! Nevezd meg a képek nevét! Figyelj a kiejtésre!

-szó elején:



-szó végén:



(lap)



(mappa)

-szó belsejében:



(taps)



(tapéta)