

Szakterület: logopédia

csoport: KÉF-16 év

Fejlesztendő terület: hangfejlesztés

Tananyag: Egyszerű hangkapcsolások képolvasással (p + magánhangzók), ciklizálások, rögzítések

Fejlesztendő területek: artikuláció

Készítette: Oroszi Ágnes-logopédus


Bajai EGYMI



A mai alkalommal ismét a P, mint
illetve a magánhangzókkal való kapcsolatával.

hanggal fogunk foglalkozni,

1. feladat: Ejtsük ki a következő hangokat!



A

Á

E

É

I-Í



O-Ó

Ö-Ő

U-Ú

Ü-Ű

2. feladat: Kössük a P hanghoz!

A mellékelt képét vágd ki és helyezd a fenti magánhangzók képei fölé és alá!

Így olvasd pl.:


- szó eleji helyzetben:



P



A



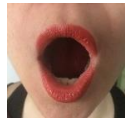
P



Á

stb.

- szó végi helyzetben:



A

P



Á

P

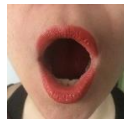
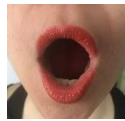


stb.



- szóközi



fonetikai helyzetben:



APA (ezt már az elmúlt órán is próbáltuk)



ÁPÁ



EPE



ÉPÉ

stb.

de fordítva is lehet:



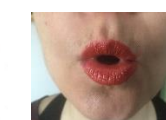
PIP



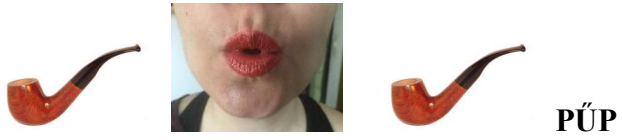
POP



PÖP



PÚP



Mellékelek egy „magánhangzó sít”, amit a kinyomtatása után minden más mássalhangzó rögzítésekor is használhatunk.

