



Ma kicsit játszunk a  hanggal!

1. feladat: Színezd ki azokat a képeket, amelyekben hallod a P hangot! Nevezd is meg őket!











2. feladat: Karikázd be azt az egy képet, amelyikben nem csak egyszer hallod a P hangot!

3. feladat: Milyen tárgyakat látsz a képen? Nevezd meg! (pók, lepke/pillangó, papucs, sapka, pad, kép)




4. feladat: Mindegyik sorban és oszlopban 1-1 kép csak egyszer szerepelhet. Mi hiányzik?
Rajzold be és nevezd meg! (pillangó, repülő, polip, panda)

5. feladat: Keresd meg azt a pingvint, amelyik nem a csapathoz tartozik!

6. feladat: Melyik a jobb kezed? Karikázd be azt a pingvint, amelyik jobbra néz! Meg tudod számolni, hányat találtál? Ide írd be!:



7. feladat: Melyik pingvin nehezebb/könnyebb? Tegyél hópihét ahhoz a pingvinhez, amelyik a mérlegen is a hópihével jelölt tálban ül!

-fogalmak tisztázása:



könnyű



nehéz

